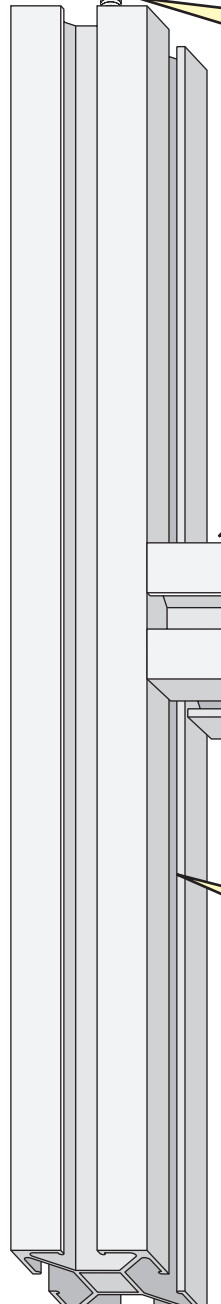
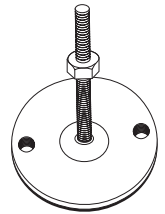


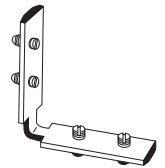
天井 (下地) に固定します



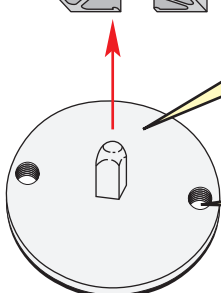
アジャストソケットのボルトをポールの中心の穴に差込み、ナットを締めて固定します



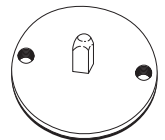
縦横それぞれのポールの溝の中に取付金具を入れ、ネジを締めて突っ張るように固定します



ポールの溝へパネルをはめ込みビート等で固定します



注脚の中心にある角棒をポールの中心の穴へ差し込みます



床に固定します

アルポール使用例